

御供養遺品収納ケース

大（衣類・布団・小物類用）

実用新案登録

NEW TYPE

片手または肩から吊り下げて持ち運びができます。

サイズ：(約)巾100cm×奥行67cm×高さ24cm

「御供養遺品収納ケース」は、大切な故人様のお布団・衣類をはじめ、ご愛用のご遺品をお預かりして、僧侶による丁寧な御供養を施した上で、全てのご遺品を焼却炉でお焚き上げ処分するサービスに使用される専用ケースです。

収納ケース本体

収納時



キャリーケース
(小物収納袋)



※それぞれの火葬場の事情により地域差はありますが、棺の中に入れられるご遺品は制限されています。

収納重量の目安

1 ケースに 総重量 **8kg~12kg**

※重量超過の場合、別途料金が加算されます。

収納容量の目安

1 ケースに 敷布団 3つ折り 1枚
掛布団 4つ折り 2枚
毛布 8つ折り 2枚

1 ケースに 敷布団マット 1枚
掛布団 2枚

1 ケースに 掛布団 4枚

※目安通りに収納できない場合もあります。

収納手順

衣類・布団類は本体ケースに、小物類はキャリーケースに収納できます。




キャリーケースから収納ケース(本体)を取り出し、中の圧縮袋(ビニール袋)を広げます。



衣類・布団類等の繊維類の御供養品をケース本体の圧縮袋(ビニール袋)に収納します。



収納物を押しさえげずに掃除機(強)で約1分吸引し、圧縮します。



衣類・布団以外のご遺品は、キャリーケース(小物収納袋)に入れてください。



小物収納袋を圧縮袋の上に置き、ケース本体の蓋を閉じチャックを閉めて葬儀社へお渡しください。



御供養
※イメージ
焼却
※イメージ

小物類

腕時計・眼鏡・カメラ・靴・財布・人形・茶碗・箸・書籍・日記・手帳・アルバム・写真・賞状・香典袋等

ここがポイント!

お預りをしたご遺品は、葬儀社(遺品整理会社)が「御供養祭」を催し、僧侶の読経により懇篤な御供養を施します。この御供養の後に、関係法令を遵守してご遺品を完全焼却し、ご遺族には「御供養証明書」をお届けします。

御供養遺品収納ケース大(衣類・布団・小物類用)

サイズ:
(約)巾100cm×奥行67cm×高さ24cm

収納重量の目安

1ケースに 総重量 **8kg~12kg**

※重量超過は、別途料金が加算される場合があります。

収納容量の目安

1ケースに
敷布団 3つ折り 1枚
掛布団 4つ折り 2枚
毛布 8つ折り 2枚

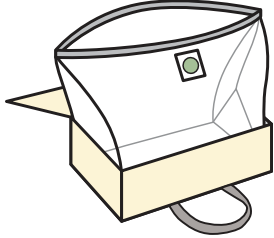
1ケースに 敷布団マット 1枚
掛布団 2枚

1ケースに 掛布団 4枚

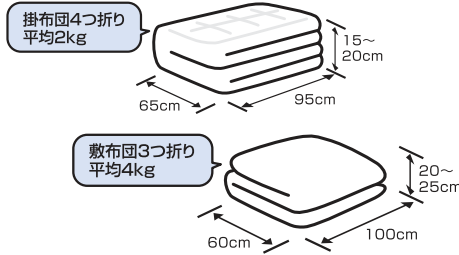
※目安通りに収納できない場合もあります。

ご使用方法

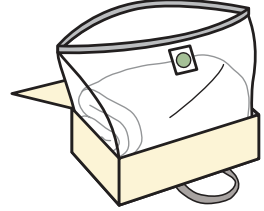
1 ケースを開け、中にセットされている圧縮袋のチャックを開けてください。



2 シングル掛布団なら4つ折り、敷布団なら3つ折りで収納してください。

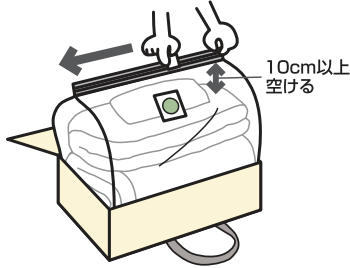


3 衣類(布団類)等の繊維類の御供養品を圧縮袋(ビニール袋)に収納してください。

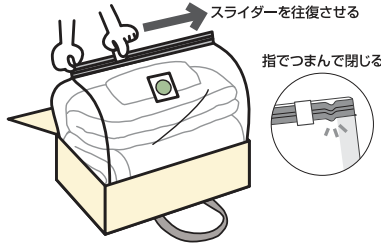


※繊維類以外を収納して圧縮すると、圧縮袋(ビニール袋)が破損する恐れがあります。


4 チャックをスライダーでゆっくり閉じます。(衣類をpushし、チャックの下を10cm程度空けてチャックを閉じてください)



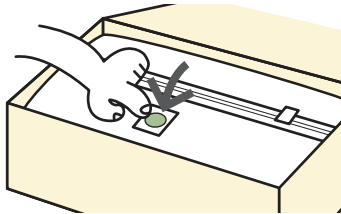
5 チャックの片方が伸びて閉まらない場合があります。閉まらない部分を指でpushしてはめ合わせ、反対側からもう一度閉めなおしてください。



6 ハルブのキャップを開け掃除機を(強)にしてノズルを当てて吸引してください。




7 ケース本体の高さ以下まで圧縮してキャップを閉じてください。



8 その他の御供養品は、キャリーケース(小物収納袋)に入れて、ケース本体の圧縮袋(ビニール袋)の上に置いてください。



9 天面の蓋を軽くたたいて形をととのえてケース本体を閉じ、チャックを閉めます。



ご注意

- お取扱いが危険な品物の収納はご遠慮ください。(例: 刃物類・機械類・劇薬類・ライター・スプレー缶・注射針・医療機器・液体類等)
- 一辺の長さが50cm以上の金属、ガラス、木製品等の収納はご遠慮ください。

※チャックは必ず閉めてください。
※収納総重量は8kg~12kgです。

ご注意

- 子供がかぶったり中に入ったりすると窒息死の危険性がある大型袋です。近づけたり遊ばせないようにしてください。
- 熱や火に近づけないでください。
- 循環式掃除機やハンディタイプの掃除機は使用しないでください。
- 羽毛(ダウン)布団は6分の1以下まで圧縮可能ですが3分の1程度までの圧縮にしてください。
- バルブをpushしつけて吸引しないでください。軽く当てて吸引する方が効率良く圧縮できます。
- チャックを無理に引き寄せてはめ合わせようとするとスライダーが外れたり、袋が破れたりしますのでご注意ください。
- 多くの圧縮袋を連続して圧縮すると掃除機に過大な負担がかかります。3~4袋圧縮する度に30分程度掃除機を休ませてください。

実用新案登録

1. 特許庁長官 登録第3223243号
2. 考案の名称 供養品収納袋
3. 実用新案権者 株式会社エムスクリエイト
4. 出願番号 実願2019-002602
5. 登録年月日 令和1年9月4日



本品は、実用新案登録に認定された製品につき、同仕様製品の製造、または類似製品を使用した遺品整理・回収・処分等は固く禁じます。

品質・素材表示

キャリーケース	ポリプロピレン不織布	中国製
収納ケース(本体)	ポリプロピレン不織布	
圧縮袋	ポリエチレン ナイロン	日本製
スライダー	ポリスチレン	
バルブ	ポリエチレン ポリウレタン	
台紙	紙	



株式会社エムスクリエイト
〒370-0047
群馬県高崎市高砂町58番地3
TEL 027-310-3131(代表)
FAX 027-310-3132
http://www.ms-create.info

